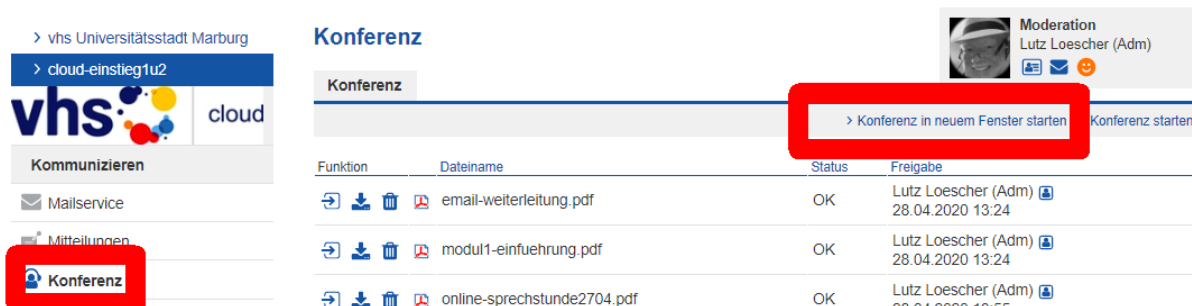


Anleitung: in die Konferenz kommen...

Wie komme ich in den Konferenzraum?

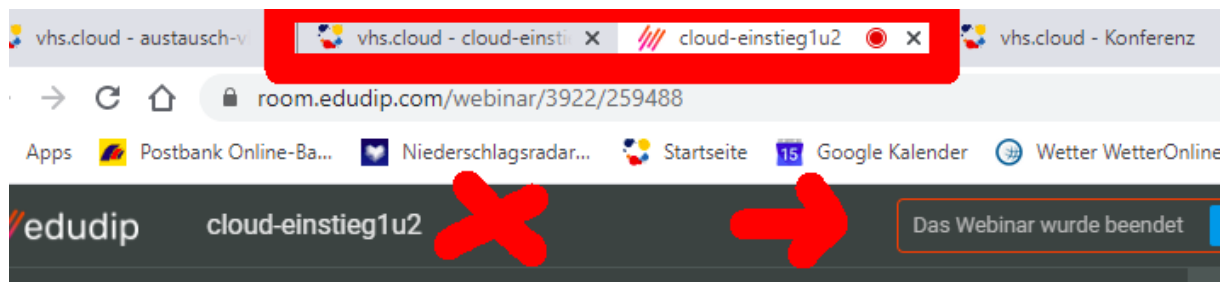
Wählt in einer Gruppe oder einem Kurs links auf dem Schreibtisch den Menüpunkt **Konferenz** und klickt hier auf **Konferenz in neuem Fenster starten**.



The screenshot shows the vhs cloud interface. On the left sidebar, the 'Konferenz' menu item is highlighted with a red box. In the main content area, the 'Konferenz' section has a button labeled '> Konferenz in neuem Fenster starten' which is also highlighted with a red box. Below this, there is a table of files:

| Funktion | Dateiname | Status | Freigabe |
|----------|-----------------------------|--------|---|
| | email-weiterleitung.pdf | OK | Lutz Loescher (Adm) 28.04.2020 13:24 |
| | modul1-einfuehrung.pdf | OK | Lutz Loescher (Adm) 28.04.2020 13:24 |
| | online-sprechstunde2704.pdf | OK | Lutz Loescher (Adm) 28.04.2020 13:55 |

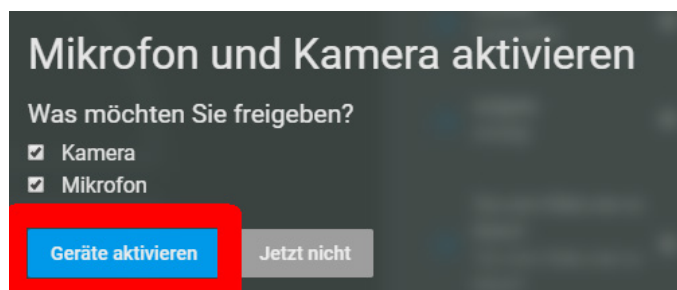
Das ist besonders wichtig, da jetzt im Browser zwei getrennte TABS sichtbar sind. Einmal der Schreibtisch und im eigenen Fenster Vollbild der Konferenzraum, erkennbar am Edudip-Zeichen..



The screenshot shows a browser window with two tabs: 'vhs.cloud - cloud-einstieg1u2' and 'vhs.cloud - Konferenz'. The address bar shows 'room.edudip.com/webinar/3922/259488'. The bottom of the browser shows the edudip logo and a 'Das Webinar wurde beendet' message. A red 'X' is over the edudip logo, and a red arrow points to the 'Das Webinar wurde beendet' message.

Nicht irritieren lassen: Solange ich als Moderator die Konferenz nicht gestartet habe, steht da vom vorherigen Durchgang „Das Webinar wurde beendet“. Ihr habt nichts verpasst 😊

Es folgt dann ein Systemcheck, in dem Sie überprüfen können, ob Ihr System die notwendigen Anforderungen erfüllt.



The screenshot shows a system check dialog box titled 'Mikrofon und Kamera aktivieren'. It asks 'Was möchten Sie freigeben?' and has checkboxes for 'Kamera' and 'Mikrofon', both checked. There are two buttons: 'Geräte aktivieren' (highlighted in red) and 'Jetzt nicht'.

Danach könnt Ihr den eigentlichen Konferenzraum betreten. Als Teilnehmer*in müsst Ihr darauf warten, dass ein Moderator oder eine Moderatorin die Konferenz startet.